

Giugno 2022

15 luglio 2022

Prezzi al Consumo – Milano

Indice dei prezzi al consumo per l'Intera collettività – Dati definitivi

Gli indici dei prezzi al consumo di Giugno 2022 sono stati elaborati tenendo conto delle limitazioni, differenziate a livello regionale, definite dalle normative nazionali e locali per contrastare la pandemia causata dal Covid-19.

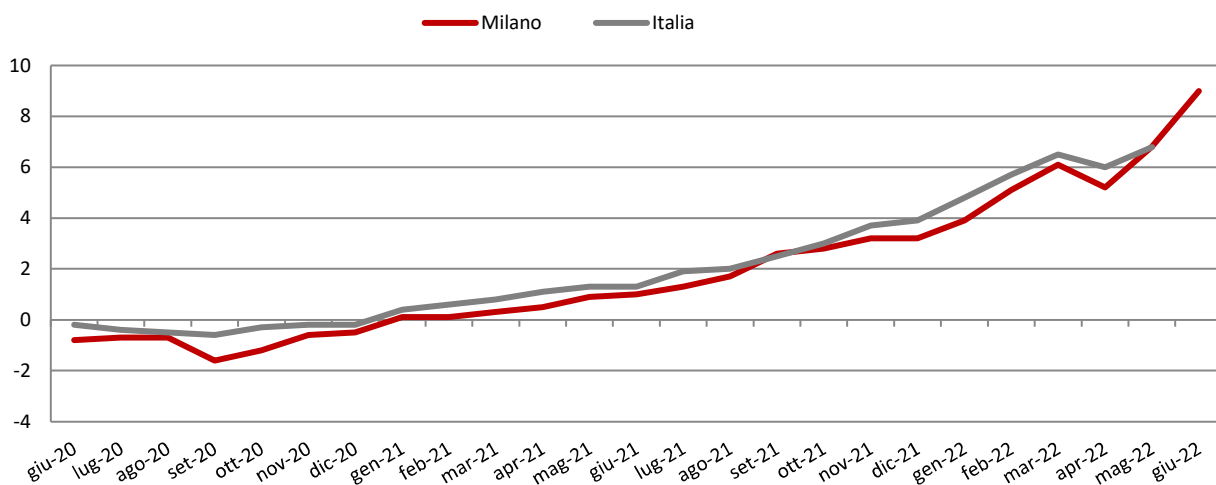
L'impianto dell'indagine sui prezzi al consumo, basato sull'utilizzo di una pluralità di canali per l'acquisizione dei dati, ha continuato a consentire di ridurre gli effetti negativi del più elevato numero di mancate rilevazioni sulla qualità delle misurazioni della dinamica dei prezzi al consumo. Le modalità con le quali la situazione che si è venuta determinando è stata via via affrontata sono illustrate nella Nota metodologica del comunicato stampa diffuso dall'Istat nella quale viene anche ricordato che gli indici ai diversi livelli di aggregazione, sia nazionali sia locali, che hanno avuto una quota di imputazioni superiore al 50% (in termini di prezzi mancanti e/o di peso), sono segnalati mediante l'utilizzo del flag "i" (dato imputato).

L'indice dei Prezzi al Consumo per l'Intera collettività (NIC) misura la variazione nel tempo di un paniere di beni e servizi rappresentativi dei consumi finali delle famiglie ed è utilizzato come misura dell'inflazione.

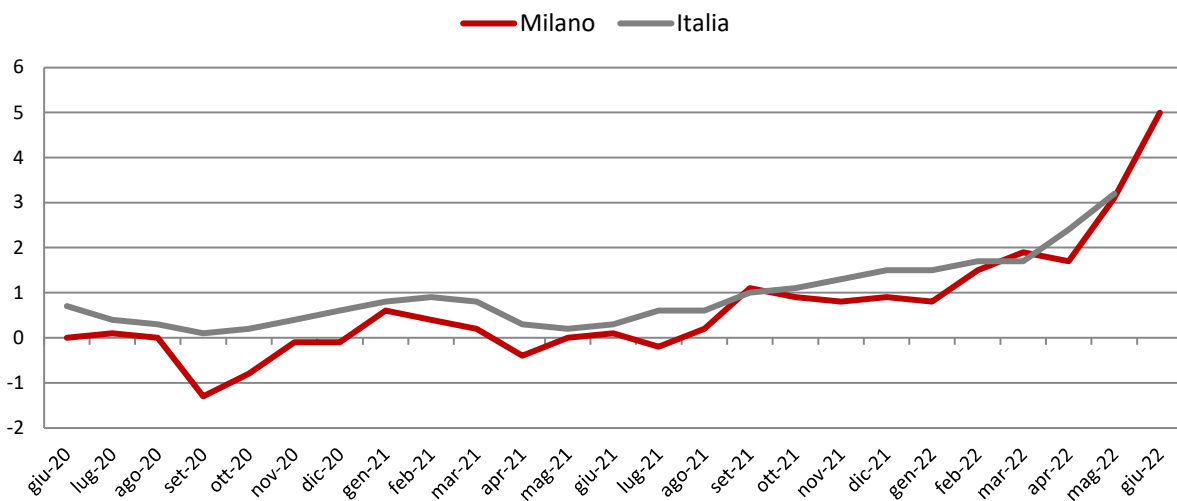
Divisioni	Variazioni %		
	Tendenziale (anno preced)	Congiunturale (mese preced)	
Prodotti alimentari e bevande analcoliche	7,5	2,0	Il tasso tendenziale annuo (che misura la variazione % rispetto allo stesso mese dell'anno precedente) risulta pari a +9,0%
Bevande alcoliche e tabacchi	0,2	0,5	
Abbigliamento e calzature	1,1	0,0	
Abitazione, acqua, elettricità e combustibili	30,1	0,6	Il tasso congiunturale (che misura la variazione % rispetto al mese precedente) risulta pari a +2,0% .
Mobili, articoli e servizi per la casa	6,5	0,7	
Servizi sanitari e spese per la salute	0,1	0,0	
Trasporti	14,4	3,7	Il tasso tendenziale di core inflation, che misura l'inflazione di fondo calcolata escludendo i beni energetici e i beni alimentari non lavorati, è risultato pari a +5,0% .
Comunicazioni	-3,5	-0,4	
Ricreazione, spettacoli e cultura	1,2	0,3	
Istruzione	-0,6	0,0	
Servizi ricettivi e di ristorazione	20,2	10,0	
Altri beni e servizi	0,8	0,2	
Complessivo	9,0	2,0	

Confronto Milano - Italia

Tasso tendenziale dell'indice dei Prezzi al consumo per l'intera collettività (NIC): Milano e Itali



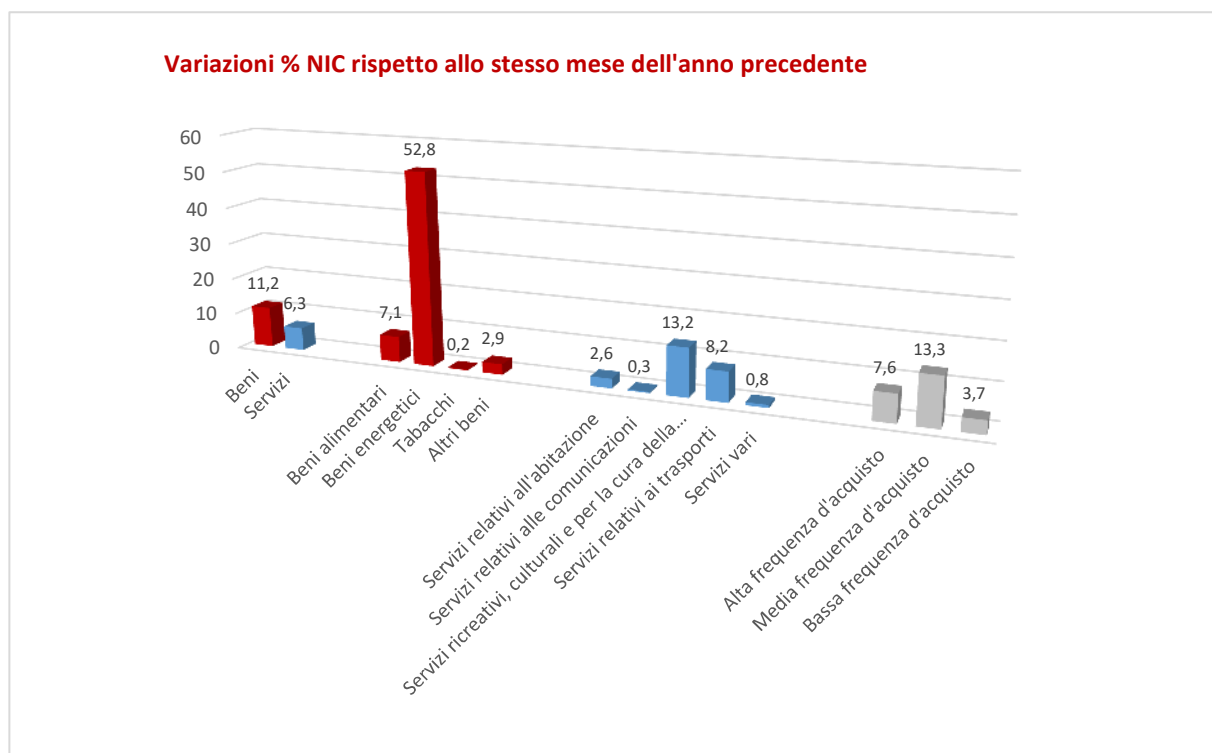
Tasso tendenziale di core inflation: Milano e Italia



Nota: la componente di fondo (core inflation): viene calcolata escludendo i beni alimentari non lavorati e i beni energetici.

Indice dei prezzi al consumo per l'intera collettività (NIC) per tipologia di prodotto - Milano

Tipologia di beni e servizi e frequenza d'acquisto	Variazioni %	
	Tendenziale (anno preced)	Congiunturale (mese preced)
Beni	11,2	1,5
Beni alimentari	7,1	2,0
Beni energetici	52,8	4,1
Tabacchi	0,2	0,0
Altri beni	2,9	0,3
Beni durevoli	4,4	0,3
Beni non durevoli	2,0	0,5
Beni semidurevoli	1,9	0,1
Servizi	6,3	2,8
Servizi relativi all'abitazione	2,6	-0,1
Servizi relativi alle comunicazioni	0,3	0,0
Servizi ricreativi, culturali e per la cura della persona	13,2	6,9
Servizi relativi ai trasporti	8,2	2,6
Servizi vari	0,8	-0,1
Frequenza d'acquisto		
Alta frequenza d'acquisto	7,6	1,9
Media frequenza d'acquisto	13,3	3,2
Bassa frequenza d'acquisto	3,7	0,2



Nota: i beni **energetici** sono classificati in parte nella divisione 4 (abitazione, acqua, elettricità e combustibili) in parte nella divisione 7 (trasporti).

Indice dei prezzi al consumo per l'intera collettività - Milano - giugno 2022

Dettaglio per divisioni, gruppi, classi e sottoclassi

Livello	Divisioni – Gruppi – Classi – Sottoclassi	Variazione % tendenziale	Variazione % congiunturale
Gen.	Complessivo	9,0	2,0
Div.	Prodotti alimentari e bevande analcoliche	7,5	2,0
Grp.	Prodotti Alimentari	7,7	2,1
Clas.	Pane e cereali	6,9	2,6
Sclas.	Riso	9,9	3,6
Sclas.	Farina e altri cereali	14,8	4,2
Sclas.	Pane	7,1	1,8
Sclas.	Altri prodotti di panetteria e pasticceria	4,0	2,9
Sclas.	Pizza e quiche	5,7	1,6
Sclas.	Pasta secca, pasta fresca e preparati di pasta	11,4	4,1
Sclas.	Cereali per colazione	3,5	1,9
Sclas.	Altri prodotti a base di cereali	7,5	5,8
Clas.	Carni	7,5	1,8
Sclas.	Carne bovina	5,7	1,7
Sclas.	Carne suina	4,1	-0,4
Sclas.	Carne ovina e caprina	9,4	-0,6
Sclas.	Pollame	15,9	1,5
Sclas.	Altre carni	10,0	2,0
Sclas.	Interiora o frattaglie	4,0	0,2
Sclas.	Salumi	4,0	2,3
Sclas.	Altri preparati a base di carne	10,9	4,6
Clas.	Pesci e prodotti ittici	10,9	1,4
Sclas.	Pesci freschi o refrigerati	14,0	-0,5
Sclas.	Pesci surgelati	6,1	4,2
Sclas.	Frutti di mare freschi o refrigerati	26,2	1,1
Sclas.	Frutti di mare surgelati	6,3	1,5
Sclas.	Pesci e frutti di mare secchi, affumicati o salati	5,7	0,9
Sclas.	Altri pesci e frutti di mare conservati o lavorati	4,4	3,2
Clas.	Latte, formaggi e uova	7,0	3,3
Sclas.	Latte intero	5,3	1,5
Sclas.	Latte scremato	6,9	1,9
Sclas.	Latte conservato	7,7	2,8
Sclas.	Yogurt	6,7	3,2
Sclas.	Formaggi e latticini	6,6	3,7
Sclas.	Altri prodotti a base di latte o simili	6,2	4,5
Sclas.	Uova	12,0	2,6
Clas.	Oli e grassi	13,2	2,5
Sclas.	Burro	18,5	4,9
Sclas.	Margarina e altri grassi vegetali	15,5	7,2
Sclas.	Olio di oliva	3,9	2,1
Sclas.	Altri oli alimentari	55,2	0,8
Clas.	Frutta	12,6	3,7
Sclas.	Frutta fresca o refrigerata	14,3	4,0
Sclas.	Frutta secca, essiccata e noci	1,4	1,0
Sclas.	Conserve di frutta e prodotti a base di frutta	3,6	3,2
Clas.	Vegetali	6,4	-0,6
Sclas.	Vegetali freschi o refrigerati diversi dalle patate	8,6	-2,9
Sclas.	Vegetali surgelati	6,1	3,8
Sclas.	Vegetali secchi, altri vegetali trasformati o conservati	2,7	1,9
Sclas.	Patate	0,6	3,6
Sclas.	Patatine fritte	8,0	1,7
Clas.	Zucchero, confetture, miele, cioccolato e dolci	2,1	1,2
Sclas.	Zucchero	4,6	0,8
Sclas.	Confetture, marmellate e miele	3,9	2,7

Livello	Divisioni – Gruppi – Classi – Sottoclassi	Variazione % tendenziale	Variazione % congiunturale
Sclas.	Cioccolato	-3,5	0,7
Sclas.	Confetteria	-1,1	0,6
Sclas.	Gelati	6,9	1,1
Sclas.	Sostituti artificiali dello zucchero	0,0	0,5
Clas.	Prodotti alimentari n.a.c.	4,3	2,7
Sclas.	Salse e condimenti	6,5	3,2
Sclas.	Sale, spezie ed erbe aromatiche	1,7	1,3
Sclas.	Alimenti per bambini	1,0	0,7
Sclas.	Piatti pronti	5,5	3,5
Sclas.	Altri prodotti alimentari n.a.c.	2,3	1,4
Grp.	Bevande analcoliche	5,2	2,0
Clas.	Caffè, tè e cacao	3,5	1,6
Sclas.	Caffè	4,6	1,6
Sclas.	Tè	-1,4	1,5
Sclas.	Cacao e cioccolato in polvere	1,5	2,2
Clas.	Acque minerali, bevande analcoliche, succhi di frutta e verdura	6,4	2,4
Sclas.	Acque minerali	7,0	1,8
Sclas.	Bevande analcoliche	4,5	3,2
Sclas.	Succhi di frutta e verdura	7,5	2,7
Div.	Bevande alcoliche e tabacchi	0,2	0,5
Grp.	Bevande alcoliche	0,3	1,3
Clas.	Alcolici	2,1	1,2
Sclas.	Alcolici e liquori	1,7	1,1
Sclas.	Aperitivi alcolici	4,4	1,8
Clas.	Vini	-1,3	1,8
Sclas.	Vini da uve	-1,3	1,8
Sclas.	Vini liquorosi	-1,6	2,2
Clas.	Birre	3,6	0,1
Sclas.	Birre lager	3,6	0,1
Sclas.	Birre a basso contenuto di alcol e non alcoliche	5,0	2,4
Grp.	Tabacchi	0,2	0,0
Clas.	Tabacchi	0,2	0,0
Sclas.	Sigarette	-0,1	0,0
Sclas.	Sigari e sigaretti	1,7	0,1
Sclas.	Altri tabacchi	1,8	0,0
Div.	Abbigliamento e calzature	1,1	0,0
Grp.	Abbigliamento	1,4	0,0
Clas.	Indumenti	1,4	0,0
Sclas.	Indumenti per uomo	2,1	0,1
Sclas.	Indumenti per donna	1,5	0,0
Sclas.	Indumenti per neonati (0-2 anni) e bambini (3-13 anni)	0,1	-0,1
Clas.	Altri articoli d'abbigliamento e accessori per l'abbigliamento	-0,3	0,7
Sclas.	Altri articoli d'abbigliamento	-0,3	0,7
Clas.	Servizi di lavanderia, riparazione e noleggio abiti	2,0	0,0
Sclas.	Servizi di lavanderia abiti	1,4	0,0
Sclas.	Riparazione e noleggio abiti	3,7	0,0
Grp.	Calzature	-0,2	-0,1
Clas.	Scarpe ed altre calzature	-0,2	-0,1
Sclas.	Calzature per uomo	-5,5	0,1
Sclas.	Calzature per donna	3,1	-0,2
Sclas.	Calzature per neonati e per bambini	2,0	-0,9
Clas.	Riparazione e noleggio calzature	1,5	0,0
Sclas.	Riparazione calzature	1,5	0,0
Div.	Abitazione, acqua, elettricità e combustibili	30,1	0,6
Grp.	Affitti reali per abitazione	2,1	0,2
Clas.	Affitti reali per l'abitazione principale	2,1	0,2
Sclas.	Affitti reali per l'abitazione principale	2,1	0,2
Grp.	Riparazione e manutenzione della casa	4,5	0,2

Livello	Divisioni – Gruppi – Classi – Sottoclassi	Variazione % tendenziale	Variazione % congiunturale
Clas.	Prodotti per la riparazione e la manutenzione della casa	14,7	0,9
Sclas.	Prodotti per la riparazione e la manutenzione della casa	14,7	0,9
Clas.	Servizi per la riparazione e manutenzione della casa	3,1	0,1
Sclas.	Servizi di idraulici	0,0	0,0
Sclas.	Servizi di elettricisti	0,5	0,5
Sclas.	Servizi per la manutenzione del sistema di riscaldamento	6,0	0,0
Sclas.	Servizi di pittori	2,9	0,0
Sclas.	Servizi di carpentieri	3,0	0,0
Grp.	Fornitura acqua e servizi vari connessi all'abitazione	2,6	-0,3
Clas.	Fornitura acqua	1,8	0,0
Sclas.	Fornitura acqua	1,8	0,0
Clas.	Raccolta rifiuti	-1,5	-1,7
Sclas.	Raccolta rifiuti	-1,5	-1,7
Clas.	Raccolta acque di scarico	1,8	0,0
Sclas.	Raccolta acque di scarico	1,8	0,0
Clas.	Altri servizi per l'abitazione n.a.c.	3,9	0,0
Sclas.	Spese condominiali	3,9	0,0
Grp.	Energia elettrica, gas e altri combustibili	80,3	1,3
Clas.	Energia elettrica	91,0	3,8
Sclas.	Energia elettrica	91,0	3,8
Clas.	Gas	75,6	-1,0
Sclas.	Gas di città e gas naturale	78,4	-1,0
Clas.	Gasolio per riscaldamento	60,6	3,7
Sclas.	Gasolio per riscaldamento	60,6	3,7
Clas.	Combustibili solidi (i)	-2,3	0,0
Sclas.	Altri combustibili solidi (i)	-2,3	0,0
Div.	Mobili, articoli e servizi per la casa	6,5	0,7
Grp.	Mobili e arredi, tappeti e altri rivestimenti per pavimenti	10,4	0,5
Clas.	Mobili e arredi	10,7	0,5
Sclas.	Mobili per interni	10,7	0,6
Sclas.	Mobili da giardino	12,8	0,0
Sclas.	Articoli per l'illuminazione	8,6	0,8
Sclas.	Altri mobili e arredi	7,8	-0,2
Clas.	Tappeti e altri rivestimenti per pavimenti	5,4	0,0
Sclas.	Tappeti e moquette	5,4	0,0
Clas.	Riparazione di mobili, arredi e rivestimenti per pavimenti	4,1	0,0
Sclas.	Riparazione di mobili, arredi e rivestimenti per pavimenti	4,1	0,0
Grp.	Articoli tessili per la casa	7,0	0,5
Clas.	Articoli tessili per la casa	7,0	0,5
Sclas.	Tessuti per arredamento e tendaggi	9,4	0,5
Sclas.	Biancheria da letto	5,0	0,3
Sclas.	Biancheria da tavola e da bagno	6,5	0,6
Grp.	Elettrodomestici e apparecchi per la casa	4,1	1,8
Clas.	Grandi apparecchi domestici elettrici e non	6,4	2,7
Sclas.	Frigoriferi, freezer e frigo freezer	10,9	4,2
Sclas.	Lavatrici, asciugatrici e lavastoviglie	4,4	2,6
Sclas.	Apparecchi per cottura cibi	1,8	-1,2
Sclas.	Apparecchi per riscaldamento e condizionatori d'aria	11,8	5,4
Sclas.	Apparecchi per la pulizia della casa	-3,8	-1,6
Clas.	Piccoli elettrodomestici	-1,4	-0,6
Sclas.	Apparecchi per la lavorazione degli alimenti	-5,3	-1,6
Sclas.	Macchine da caffè, bollitori per tè e apparecchi simili	7,9	-0,2
Sclas.	Ferri da stiro	-8,1	-2,1
Sclas.	Altri piccoli elettrodomestici	8,6	3,8
Clas.	Riparazione di apparecchi per la casa	1,7	0,0
Sclas.	Riparazione di apparecchi per la casa	1,7	0,0
Grp.	Cristalleria, stoviglie e utensili domestici	2,8	0,0
Clas.	Cristalleria, stoviglie e utensili domestici	2,8	0,0

Livello	Divisioni – Gruppi – Classi – Sottoclassi	Variazione % tendenziale	Variazione % congiunturale
Sclas.	Cristalleria, stoviglie, ceramiche e porcellane	3,7	0,2
Sclas.	Coltelleria, posateria e argenteria	2,0	1,4
Sclas.	Utensili da cucina non elettrici e articoli domestici non elettrici	2,6	-0,1
Grp.	Utensili e attrezzature per la casa e il giardino	2,7	0,2
Clas.	Grandi utensili ed attrezzature per la casa ed il giardino	4,8	0,0
Sclas.	Utensili ed attrezzature a motore per la casa ed il giardino	4,8	0,0
Clas.	Piccoli utensili ed accessori vari	2,5	0,2
Sclas.	Piccoli utensili	2,8	-0,2
Sclas.	Accessori vari	2,4	0,3
Grp.	Beni e servizi per la manutenzione ordinaria della casa	3,6	0,7
Clas.	Beni non durevoli per la casa	3,8	2,2
Sclas.	Prodotti per la pulizia e la manutenzione della casa	1,3	2,1
Sclas.	Altri articoli non durevoli per la casa	7,9	2,4
Clas.	Servizi per la pulizia e la manutenzione della casa	3,4	0,0
Sclas.	Servizi domestici di personale retribuito	3,6	0,0
Sclas.	Servizi di lavanderia per articoli tessili della casa e pulizia tappeti	0,6	0,0
Div.	Servizi sanitari e spese per la salute	0,1	0,0
	Medicinali, prodotti farmaceutici, attrezzature e apparecchiature		
Grp.	medicali	-0,4	0,1
Clas.	Prodotti farmaceutici	0,2	0,1
Sclas.	Prodotti farmaceutici	0,2	0,1
Clas.	Altri prodotti medicali	-6,8	0,3
	Test diagnostici fai da te e dispositivi meccanici di		
Sclas.	contraccezione	-6,4	-0,4
Sclas.	Altri prodotti medicali n.a.c.	-6,9	0,4
Clas.	Attrezzature ed apparecchi terapeutici	-0,4	-0,1
Sclas.	Occhiali e lenti a contatto correttivi	0,5	0,7
Sclas.	Apparecchi acustici	0,0	0,0
Sclas.	Altre attrezzature ed apparecchi terapeutici	-2,1	-1,1
Grp.	Servizi ambulatoriali	0,7	-0,3
Clas.	Servizi medici	0,8	0,0
Sclas.	Servizi medici specialistici	0,8	0,0
Clas.	Servizi dentistici	0,8	0,0
Sclas.	Servizi dentistici	0,8	0,0
Clas.	Servizi paramedici	0,6	-1,1
	Servizi di laboratori di analisi mediche e di centri per esami		
Sclas.	radiografici	-2,3	-1,7
	Bagni termali, terapia con ginnastica correttiva, i servizi di		
Sclas.	ambulanza e noleggio di attrezzature terapeutiche	0,1	0,0
Sclas.	Altri servizi paramedici	5,7	0,0
Grp.	Servizi ospedalieri	-1,2	0,4
Clas.	Servizi ospedalieri	-1,2	0,4
Sclas.	Servizi ospedalieri	-1,2	0,4
Div.	Trasporti	14,4	3,7
Grp.	Acquisto mezzi di trasporto	4,5	0,3
Clas.	Automobili	4,6	0,3
Sclas.	Automobili nuove	3,9	0,1
Sclas.	Automobili usate	6,5	0,6
Clas.	Motocicli e ciclomotori	2,8	0,5
Sclas.	Motocicli e ciclomotori	2,8	0,5
Clas.	Biciclette	5,3	0,6
Sclas.	Biciclette	5,3	0,6
Grp.	Spese di esercizio mezzi di trasporto	17,6	4,2
Clas.	Pezzi di ricambio e accessori per mezzi di trasporto privati	7,4	1,3
Sclas.	Pneumatici	7,8	1,3
Sclas.	Pezzi di ricambio per mezzi di trasporto privati	5,2	0,6
Clas.	Carburanti e lubrificanti per mezzi di trasporto privati	28,3	7,4
Sclas.	Gasolio per mezzi di trasporto	32,0	6,5
Sclas.	Benzina	25,0	9,8

Livello	Divisioni – Gruppi – Classi – Sottoclassi	Variazione % tendenziale	Variazione % congiunturale
Sclas.	Altri carburanti	42,7	-3,7
Sclas.	Lubrificanti	6,4	0,4
Clas.	Manutenzione e riparazione mezzi di trasporto privati	4,8	0,2
Sclas.	Manutenzione e riparazione mezzi di trasporto privati	4,8	0,2
Clas.	Altri servizi relativi ai mezzi di trasporto privati	11,2	1,2
Sclas.	Affitto garage, posti auto e noleggio mezzi di trasporto	47,7	9,0
Sclas.	Pedaggi e parchimetri	0,8	0,0
Sclas.	Autoscuole e revisione auto	15,9	0,0
Grp.	Servizi di trasporto	19,7	7,8
Clas.	Trasporto passeggeri su rotaia	-9,7	0,4
Sclas.	Trasporto ferroviario passeggeri	-9,7	0,4
Clas.	Trasporto passeggeri su strada	0,8	0,0
Sclas.	Trasporto passeggeri su autobus e pullman	0,0	0,0
Sclas.	Trasporto passeggeri su taxi	3,7	0,0
Clas.	Trasporto aereo passeggeri	90,4	23,8
Sclas.	Voli nazionali	33,3	31,4
Sclas.	Voli internazionali	124,1	21,3
Clas.	Trasporto marittimo e per vie d'acqua interne	17,2	-0,4
Sclas.	Trasporto marittimo	18,7	-0,4
Sclas.	Trasporto per vie d'acqua interne	0,2	0,0
Clas.	Trasporto multimodale passeggeri	0,0	0,0
Sclas.	Trasporto multimodale passeggeri	0,0	0,0
Clas.	Acquisto di altri servizi di trasporto	3,6	0,0
Sclas.	Servizi di trasloco e immagazzinaggio	3,6	0,0
Div.	Comunicazioni	-3,5	-0,4
Grp.	Servizi postali	5,5	0,0
Clas.	Servizi postali	5,5	0,0
Sclas.	Servizi di movimentazione lettere	1,7	0,0
Sclas.	Altri servizi postali	7,3	0,0
Grp.	Apparecchi telefonici e telefax	-9,8	-1,3
Clas.	Apparecchi telefonici e telefax	-9,8	-1,3
Sclas.	Apparecchi per la telefonia fissa e telefax	22,3	2,5
Sclas.	Apparecchi per la telefonia mobile	-10,1	-1,1
Grp.	Servizi di telefonia e telefax	0,0	-0,1
Clas.	Servizi di telefonia e telefax	0,0	-0,1
Sclas.	Servizi di telefonia fissa	0,0	0,0
Sclas.	Servizi di telefonia mobile	-0,2	-0,1
Sclas.	Connessione internet ed altri servizi	0,2	0,0
Sclas.	Servizi di telecomunicazione bundle	1,4	0,0
Div.	Ricreazione, spettacoli e cultura	1,2	0,3
Grp.	Apparecchi audiovisivi, fotografici e informatici	-8,3	-1,8
Clas.	Apparecchi di ricezione, registrazione e riproduzione di suoni e immagini	-19,0	-2,1
Sclas.	Apparecchi per la ricezione, registrazione e riproduzione di suoni	-10,2	-2,9
Sclas.	Apparecchi per la ricezione, registrazione e riproduzione di immagini e suoni	-23,2	-3,0
Sclas.	Altri apparecchi per la ricezione, registrazione e riproduzione di suoni e immagini	-4,0	2,2
Clas.	Apparecchi fotografici e cinematografici e strumenti ottici	10,7	5,2
Sclas.	Macchine fotografiche e videocamere	10,7	5,2
Clas.	Apparecchi per il trattamento dell'informazione	-6,4	-2,2
Sclas.	Apparecchi per il trattamento dell'informazione	-8,5	-2,9
Sclas.	Accessori per apparecchi per il trattamento dell'informazione	2,9	0,0
Clas.	Supporti di registrazione	16,4	-0,7
Sclas.	Supporti con registrazioni di suoni, immagini e video	30,2	-0,4
Sclas.	Altri supporti per la registrazione	0,9	-1,1
Grp.	Altri beni durevoli per ricreazione e cultura	13,3	0,0
Clas.	Beni durevoli per ricreazione all'aperto	14,4	0,0
Sclas.	Autocaravan, caravan e rimorchi	13,9	0,0

Livello	Divisioni – Gruppi – Classi – Sottoclassi	Variazione % tendenziale	Variazione % congiunturale
Sclas.	Imbarcazioni, motori fuoribordo ed equipaggiamento per imbarcazioni	14,8	0,0
Clas.	Strumenti musicali e beni durevoli per ricreazione al coperto	5,0	0,0
Sclas.	Strumenti musicali	5,0	0,0
Grp.	Altri articoli e attrezza. per attività ricreative, giardinaggio e animali	4,7	0,0
Clas.	Giochi, giocattoli e hobby	1,9	-0,3
Sclas.	Giochi e hobby	-0,6	-1,2
Sclas.	Giocattoli	2,6	0,0
Clas.	Articoli sportivi, per campeggio e attività ricreative all'aperto	-0,6	-1,3
Sclas.	Articoli sportivi	-0,6	-1,3
Clas.	Articoli per giardinaggio, piante e fiori	8,1	-1,5
Sclas.	Articoli per giardinaggio	6,6	1,1
Sclas.	Piante e fiori	8,6	-2,4
Clas.	Animali domestici e relativi prodotti	5,7	1,4
Sclas.	Prodotti per animali domestici	5,7	1,4
Clas.	Servizi veterinari e altri servizi per animali domestici	1,5	0,1
Sclas.	Servizi veterinari e altri servizi per animali domestici	1,5	0,1
Grp.	Servizi ricreativi e culturali	1,2	0,5
Clas.	Servizi ricreativi e sportivi	4,2	2,7
Sclas.	Servizi ricreativi e sportivi - fruizione come spettatore	3,8	1,1
Sclas.	Servizi ricreativi e sportivi - fruizione come praticante	4,0	2,7
Clas.	Servizi culturali	1,8	0,0
Sclas.	Cinema, teatri e concerti	5,6	0,0
Sclas.	Musei, parchi e giardini	3,8	0,0
Sclas.	Abbonamenti ai servizi radio e tv	0,3	0,0
Sclas.	Servizi per la fotografia	3,1	0,0
Clas.	Giochi, lotterie e scommesse	0,0	0,0
Sclas.	Giochi, lotterie e scommesse	0,0	0,0
Grp.	Giornali, libri e articoli di cartoleria	3,5	0,4
Clas.	Libri	0,4	0,0
Sclas.	Narrativa	-3,5	-1,8
Sclas.	Libri scolastici	1,5	0,0
Sclas.	Altri libri non scolastici diversi da quelli di narrativa	0,4	0,1
Sclas.	Servizi di rilegatura e E-book download	2,7	6,2
Clas.	Giornali e periodici	2,4	0,0
Sclas.	Giornali	3,6	0,3
Sclas.	Riviste e periodici	0,4	-0,6
Clas.	Articoli di cartoleria e materiale da disegno	7,9	1,1
Sclas.	Articoli di cartoleria	12,1	2,4
Sclas.	Altri articoli di cancelleria e materiale da disegno	4,8	0,0
Grp.	Pacchetti vacanza	-4,5	2,2
Clas.	Pacchetti vacanza	-4,5	2,2
Sclas.	Pacchetti vacanza nazionali	-6,0	2,9
Sclas.	Pacchetti vacanza internazionali	6,2	0,2
Div.	Istruzione	-0,6	0,0
Grp.	Scuola dell'infanzia ed istruzione primaria	2,1	0,0
Clas.	Scuola dell'infanzia ed istruzione primaria	2,1	0,0
Sclas.	Scuola dell'infanzia (ISCED 0)	2,3	0,0
Sclas.	Istruzione primaria (ISCED 1)	1,6	0,0
Grp.	Istruzione secondaria	-4,1	0,0
Clas.	Istruzione secondaria	-4,1	0,0
Sclas.	Istruzione secondaria superiore (ISCED 3)	-4,1	0,0
Grp.	Istruzione universitaria	-3,4	0,0
Clas.	Istruzione universitaria	-3,4	0,0
Sclas.	Istruzione universitaria, escluso dottorato di ricerca (ISCED 5)	-3,4	0,0
Grp.	Corsi d'istruzione e di formazione	1,4	0,0
Clas.	Corsi d'istruzione e di formazione	1,4	0,0
Sclas.	Corsi d'istruzione	1,4	0,0

Livello	Divisioni – Gruppi – Classi – Sottoclassi	Variazione % tendenziale	Variazione % congiunturale
Div.	Servizi ricettivi e di ristorazione	20,2	10,0
Grp.	Servizi di ristorazione	5,1	0,5
Clas.	Ristoranti, bar e simili	5,5	0,6
Sclas.	Ristoranti, pizzerie, bar e simili	4,4	0,4
Sclas.	Fast food e servizi di ristorazione take away	6,9	0,6
Clas.	Mense	-2,1	0,0
Sclas.	Mense	-2,1	0,0
Grp.	Servizi di alloggio	71,4	36,8
Clas.	Servizi di alloggio	71,4	36,8
Sclas.	Alberghi, motel, pensioni e simili	84,2	40,4
Sclas.	Villaggi vacanze, campeggi, ostelli della gioventù e simili	-4,4	11,3
Sclas.	Servizi di alloggio in altre strutture	0,0	0,0
Div.	Altri beni e servizi	0,8	0,2
Grp.	Beni e servizi per la cura della persona	0,7	0,5
Clas.	Servizi di parrucchiere e trattamenti di bellezza	2,0	0,3
Sclas.	Servizi di parrucchiere per uomo e bambino	1,1	0,0
Sclas.	Servizi di parrucchiere per donna	2,7	0,5
Sclas.	Trattamenti di bellezza	1,1	0,0
Clas.	Apparecchi elettrici per la cura della persona	2,6	1,7
Sclas.	Apparecchi elettrici per la cura della persona	2,6	1,7
Clas.	Altri apparecchi non elettrici, articoli e prod.per la cura d.persona	-1,1	0,7
Sclas.	Apparecchi non elettrici	-1,6	0,0
Sclas.	Articoli per l'igiene personale e il benessere, prodotti di bellezza	-1,1	0,9
Grp.	Effetti personali n.a.c.	4,5	0,5
Clas.	Gioielleria ed orologeria	11,2	1,5
Sclas.	Gioielleria	15,1	1,8
Sclas.	Orologeria	1,7	0,4
Clas.	Altri effetti personali	-0,2	0,0
Sclas.	Articoli da viaggio	-3,2	0,2
Sclas.	Articoli per bambini	-1,2	0,6
Sclas.	Altri effetti personali n.a.c.	3,4	-0,4
Grp.	Assistenza sociale	2,0	0,2
Clas.	Assistenza sociale	2,0	0,2
Sclas.	Servizi per bambini	1,3	0,0
Sclas.	Case di cura per anziani e residenze per persone disabili	1,8	0,5
Sclas.	Servizi di assistenza a domicilio	2,9	0,0
Grp.	Assicurazioni	-4,5	0,0
Clas.	Servizi assicurativi connessi all'abitazione	-0,4	0,0
Sclas.	Servizi assicurativi connessi all'abitazione	-0,4	0,0
Clas.	Servizi assicurativi connessi alla salute	-2,0	0,0
Sclas.	Servizi assicurativi privati connessi alla salute	-2,0	0,0
Clas.	Assicurazioni sui mezzi di trasporto	-4,9	0,0
Sclas.	Assicurazioni sui mezzi di trasporto	-4,9	0,0
Grp.	Servizi finanziari n.a.c.	0,9	0,0
Clas.	Altri servizi finanziari n.a.c.	0,9	0,0
Sclas.	Spese bancarie e finanziarie	0,9	0,0
Grp.	Altri servizi n.a.c.	2,1	0,0
Clas.	Altri servizi n.a.c.	2,1	0,0
Sclas.	Tariffe amministrative	0,0	0,0
Sclas.	Servizi legali e contabili	0,4	0,0
Sclas.	Servizi funebri	2,7	0,0
Sclas.	Altre tariffe e servizi	6,0	0,0

GLOSSARIO

Altri beni: comprendono i beni di consumo ad esclusione dei beni alimentari, dei beni energetici e dei tabacchi.

Beni alimentari: comprendono oltre ai generi alimentari (come, ad esempio, il pane, la carne, i formaggi), le bevande analcoliche e quelle alcoliche.

Beni durevoli: includono le autovetture, gli articoli di arredamento, gli elettrodomestici.

Beni non durevoli: comprendono i detersivi per la pulizia della casa, i prodotti per la cura della persona, i medicinali.

Beni semidurevoli: comprendono i capi di abbigliamento, le calzature, i libri.

Prodotti ad alta frequenza di acquisto: includono, oltre ai generi alimentari, le bevande alcoliche e analcoliche, i tabacchi, le spese per l'affitto, i beni non durevoli per la casa, i servizi per la pulizia e manutenzione della casa, i carburanti, i trasporti urbani, i giornali e i periodici, i servizi di ristorazione, le spese di assistenza.

Prodotti a media frequenza di acquisto: comprendono, tra gli altri, le spese di abbigliamento, le tariffe elettriche e quelle relative all'acqua potabile e lo smaltimento dei rifiuti, i medicinali, i servizi medici e quelli dentistici, i trasporti stradali, ferroviari marittimi e aerei, i servizi postali e telefonici, i servizi ricreativi e culturali, i pacchetti vacanze, i libri, gli alberghi e gli altri servizi di alloggio.

Prodotti a bassa frequenza di acquisto: comprendono gli elettrodomestici, i servizi ospedalieri, l'acquisto dei mezzi di trasporto, i servizi di trasloco, gli apparecchi audiovisivi, fotografici e informatici, gli articoli sportivi.

Servizi relativi all'abitazione: comprendono i servizi di riparazione, la pulizia e la manutenzione della casa, la tariffa per i rifiuti solidi, la tariffa per la raccolta acque reflue, il canone d'affitto, le spese condominiali.

Servizi relativi alle comunicazioni: comprendono i servizi di telefonia e i servizi postali.

Servizi ricreativi, culturali e per la cura della persona: comprendono i pacchetti vacanza, i servizi di alloggio, i ristoranti, bar e simili, le mense, la riparazione di apparecchi audiovisivi, fotografici e informatici, i servizi per l'abbigliamento, i servizi per l'igiene personale, i servizi ricreativi e culturali vari, i concorsi e le lotterie.

Servizi relativi ai trasporti: comprendono i trasporti aerei, marittimi, ferroviari, e stradali, i servizi di manutenzione e riparazione di mezzi di trasporto, le assicurazioni sui mezzi di trasporto.

Servizi vari: comprendono l'istruzione, i servizi medici, i servizi per l'assistenza, i servizi finanziari; professioni liberali; servizio funebre; assicurazioni sugli infortuni.